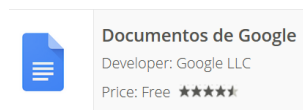


Este documento es para ofrecer una alternativa a aquellas personas que no tienen en su celular aplicaciones para crear y trabajar textos, hacer presentaciones, hojas de cálculo, etc.


Todas estas aplicaciones se encuentran disponibles para descargar directamente desde la Play Store.

1- Suite ofimática Google: Google cuenta con su propia suite ofimática que podemos usar en dispositivos Android. Nos ofrecen una serie de aplicaciones con las que realizar las tareas más importantes. Desde editar documentos, a tablas como las de Excel, presentaciones o un editor/lector PDF.

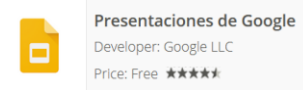
Lo mejor es sin duda su integración en Android y el buen funcionamiento que nos ofrecen todas las aplicaciones. Por otro lado, tenemos que descargarlas todas por separado. Aunque, **todas son gratis y no tiene anuncios o compras en su interior.**



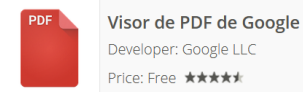
link: <https://play.google.com/store/apps/details?id=com.google.android.apps.docs.editors.docs>



link: <https://play.google.com/store/apps/details?id=com.google.android.apps.docs.editors.sheets>




link: <https://play.google.com/store/apps/details?id=com.google.android.apps.docs.editors.slides>




link: <https://play.google.com/store/apps/details?id=com.google.android.apps.pdfviewer>

2- Microsoft Office: tenés que **descargar todas las aplicaciones por separado.**


Word: <https://play.google.com/store/apps/details?id=com.microsoft.office.word>



Excel: <https://play.google.com/store/apps/details?id=com.microsoft.office.excel>

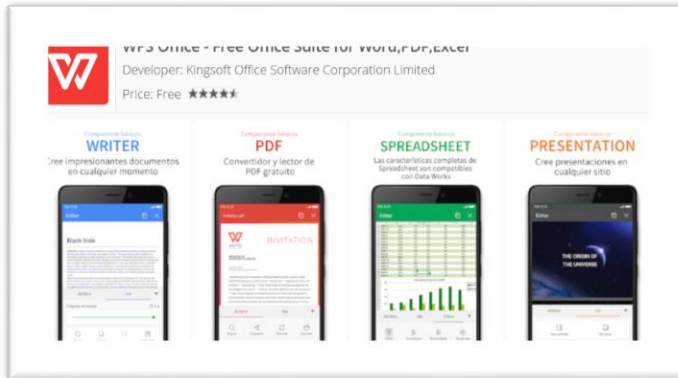


Power Point: <https://play.google.com/store/apps/details?id=com.microsoft.office.powerpoint>



OTRAS OPCIONES:

- 3- **WPS Office:** link: https://play.google.com/store/apps/details?id=cn.wps.moffice_eng



- 4- **OfficeSuite:** link: <https://play.google.com/store/apps/details?id=com.mobisystems.office>

